



## **KEKUATAN PASAR : PERMINTAAN (DEMAND) DAN PENAWARAN (SUPPLY)**

[www.ndesignportfolio.com](http://www.ndesignportfolio.com)

 [WWW.NDESIGN-STUDIO.COM](http://WWW.NDESIGN-STUDIO.COM)  
**N.DESIGN**  
STUDIO



**PERMINTAAN**

# ARTI DAN FUNGSI PERMINTAAN

- Jumlah dari suatu barang yang ingin dan dapat dibeli pada berbagai kemungkinan harga dalam waktu tertentu



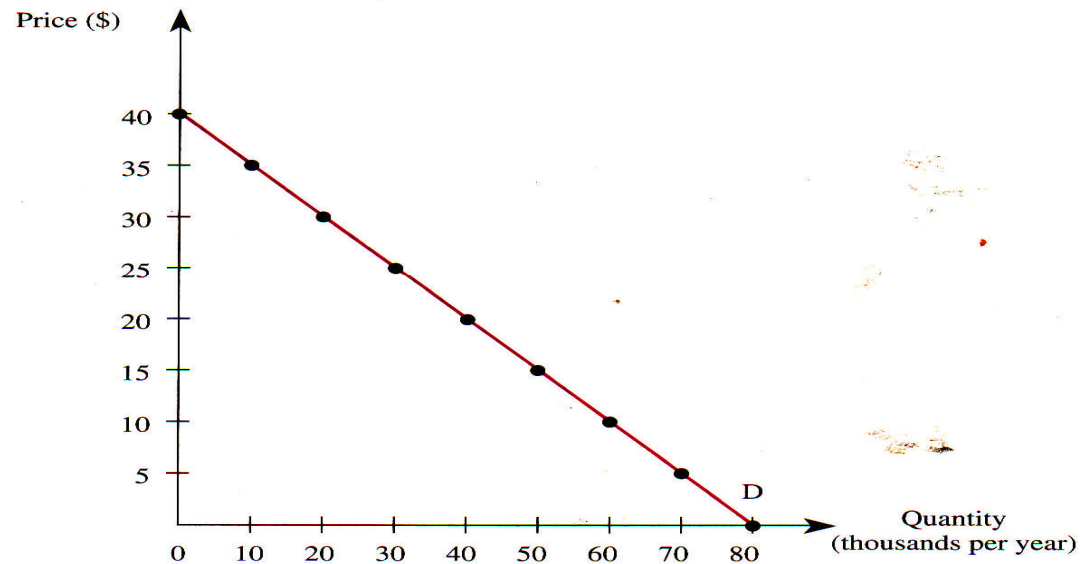
# . Fungsi Permintaan

$$QD_x = f(p_x)$$


**TABLE 2-1** The Demand Schedule for Jeans in a Small Foreign Market

Price of Jeans	Quantity of Jeans Sold	Average Consumer Income	Advertising Expenditure	Average Price of Shirts
\$ 0	80,000	\$25,000	\$50,000	\$20
5	70,000	25,000	50,000	20
10	60,000	25,000	50,000	20
15	50,000	25,000	50,000	20
20	40,000	25,000	50,000	20
25	30,000	25,000	50,000	20
30	20,000	25,000	50,000	20
35	10,000	25,000	50,000	20
40	0	25,000	50,000	20

**FIGURE 2-1** The Demand Curve







# PERMINTAAN INDIVIDU DAN PASAR

- Permintaan Individu ( d )
- Permintaan pasar ( D )

# FAKTOR-FAKTOR PENENTU PERMINTAAN

- *Harga Barang itu sendiri*
- *Harga Barang lain*
- *Pendapatan*
- *Corak distribusi*
- *Selera*
- *Jumlah Penduduk*
- *Ramalan keadaan dimasa datang*
- *Dan lain-lain*

# Alasan Gejala diatas :

*Pengaruh Penghasilan ( Income effect )*

Dengan asumsi “ Pendapatan Tetap”

Jika harga naik → Jumlah barang yang dibeli sedikit dari sebelumnya. Sebaliknya.....

*Pengaruh substitusi ( Substitution effect )*

Harga Naik → Beralih pada barang lain



# Efek Faktor bukan harga terhadap permintaan

## 1. Harga Barang lain

### Hubungan Antar barang


**Barang Pengganti**  
Contoh : ( P )Kopi  $\uparrow \rightarrow$  ( QD) Teh  $\uparrow$

**Barang Pelengkap**

Contoh : ( P )Motor  $\rightarrow \uparrow$  (QD) Bensin

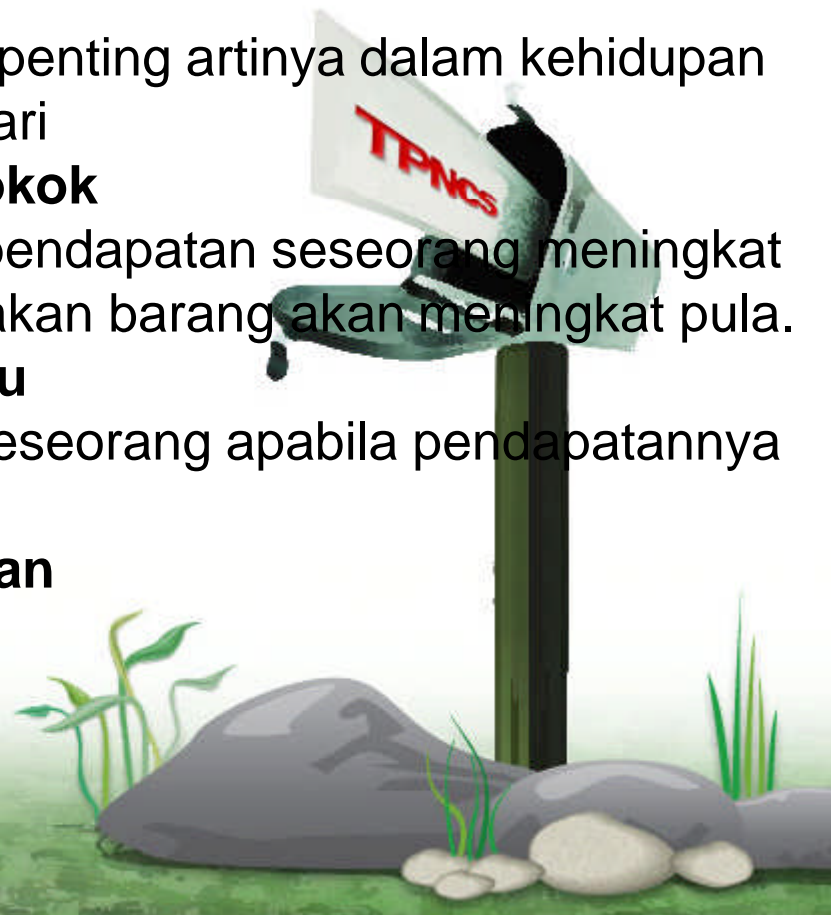
**Barang Netral**

Contoh : Beras  $\rightarrow \uparrow$  Buku




## •2. Pendapatan

BARANG INFERIOR	Barang yang banyak diminta oleh orang-orang yang berpendapatan rendah. <b>Contoh : Ubi Kayu</b>
BARANG ESENSIAL	Barang yang sangat penting artinya dalam kehidupan masyarakat sehari-hari <b>Contoh : 9 bahan pokok</b>
BARANG NORMAL	Barang dimana jika pendapatan seseorang meningkat maka permintaan akan barang akan meningkat pula. <b>Contoh : Tas, sepatu</b>
BARANG MEWAH	Barang yang dibeli seseorang apabila pendapatannya sudah relatif tinggi <b>Contoh : Intan,berlian</b>



### 3. Distribusi Pendapatan



Pendapatan berbeda → Corak permintaan barang

#### Contoh :

Pemerintah menaikkan pajak pada orang kaya, lalu hasil pajak tersebut digunakan untuk menaikkan pendapatan pekerja yang bergaji rendah.

#### ***Corak permintaan terhadap barang :***

Permintaan barang-barang yang digunakan orang kaya namun permintaan barang-barang yang digunakan orang-orang berpendapatan rendah

## 4. Selera

Perubahan cita rasa / selera terhadap suatu barang akan merubah permintaan terhadap barang tersebut.

## 5. Jumlah Penduduk



Penduduk                      kesempatan kerja +                      orang yang  
menerima pendapatan lebih banyak                      Daya beli +  
Permintaan +

## 6. Ekspektasi tentang masa depan

*Ramalan dimasa datang akan mempengaruhi permintaan*

# PERUBAHAN PERMINTAAN

## Menunjukkan :

- efek perubahan harga barang itu sendiri
- efek perubahan faktor-faktor lain

### •Gerakan sepanjang kurva permintaan

Perubahan jumlah barang yang diminta ( Change in quantity demanded): Perubahan harga yang mempengaruhi perubahan barang yang diminta.

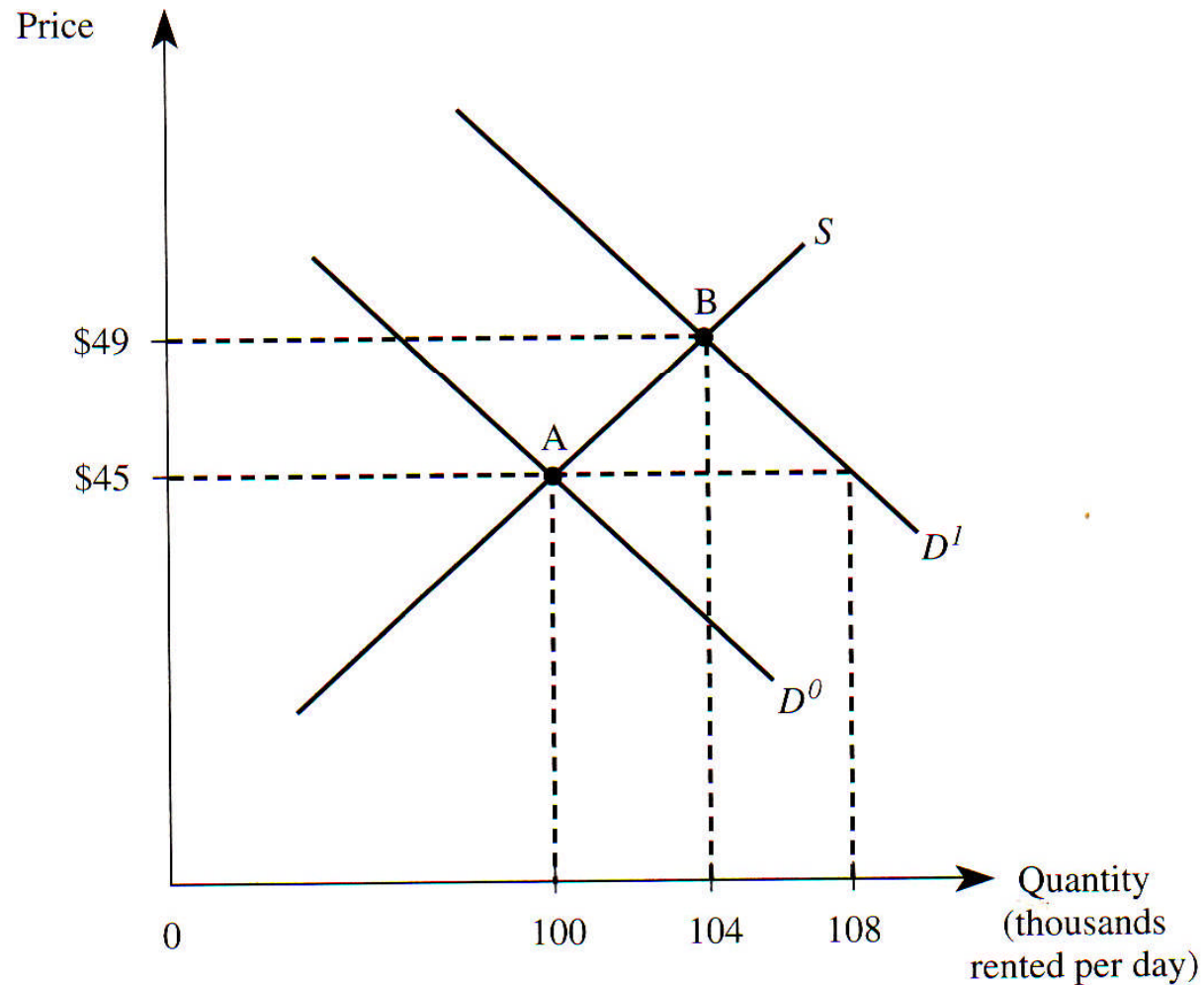
### •Pergeseran kurva permintaan

# Perubahan juga bisa terjadi karena variabel-variabel lainnya ; misalnya **pendapatan penduduk** atau **perubahan harga dari barang yang lainnya**. Perubahan ini mengakibatkan pergeseran kurva ke arah *kanan* atau *kiri*.



# Perubahan dari permintaan (demand)

**FIGURE 2-13** Effect of a Change in Demand for Rental Cars





•Wassalam.....