

Dosen : Jujun Juharsa, S.Kom.
Mata Kuliah : Pemrograman Web (Java Script)
Semester : V (lima)

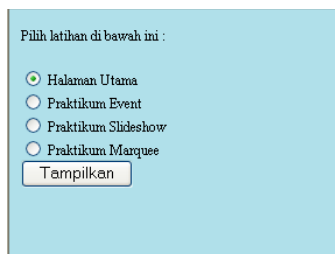
PRAKTIKUM XI

Materi perkuliahan : Penggunaan Frame dalam Java Script.

Buatlah file Praktikum XI.html, dengan layout atau tampilan awal sebagai berikut!



a. Tampilkan halaman di sebelah kiri frame.

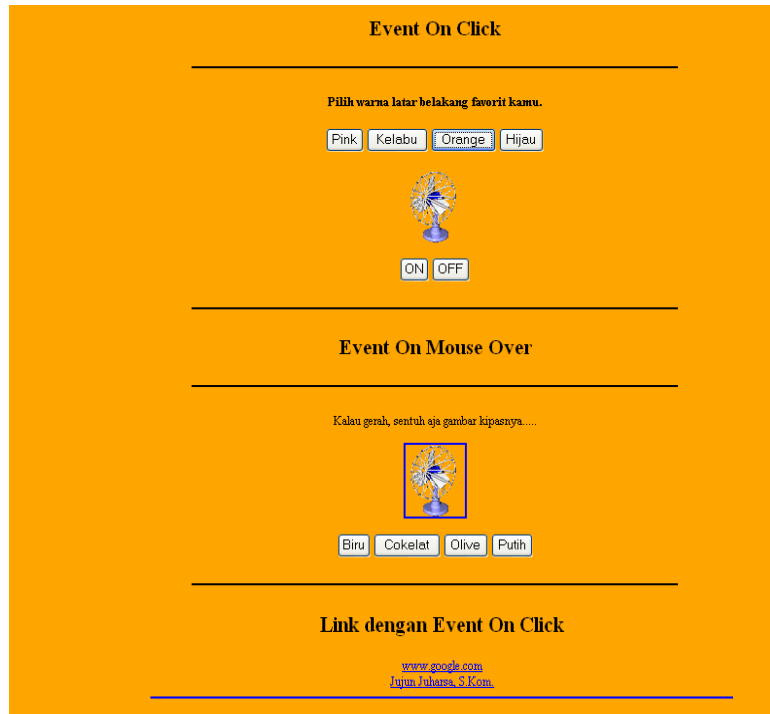


b. Tampilan halaman-halaman yang akan muncul di sebelah kanan frame.

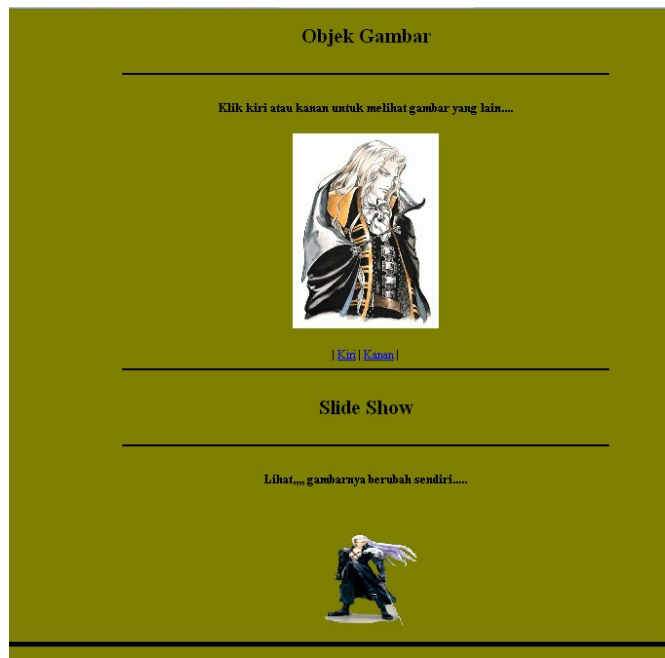
- File awal.html (tampil sebagai default tampilan awal),



- File event.html



- File slide.html



c. File marquee.html.



Keterangan :

a. Frame

- Sebelah kiri frame menampilkan halaman menu untuk menampilkan pilihan halaman yang akan ditampilkan.
- Sebelah kanan frame bertujuan untuk menampilkan halaman-halaman pilihan yang telah dipilih pada halaman menu yang berada di sebelah kiri frame

b. Menu.

- Objek form pilihan Halaman Utama, menampilkan halaman awal.html.
- Objek form pilihan Praktikum Event, menampilkan halaman event.html.
- Objek form pilihan Praktikum Slideshow, menampilkan halaman slide.html.
- Objek form pilihan Praktikum Marquee, menampilkan halaman marquee.html.

Selamat Bekerja !!!