



PERTEMUAN 3

Rauf Fauzan S.Kom

Outline



- ✓ Pengaturan dokumen
- ✓ Pengaturan teks
- ✓ Pengaturan paragraf





**File → Option → Advanced →
Show Text Boundaries**



Setting Margin

- Pilih Menu **page layout**
- Didalam **page setup** pilih margin.
- Atur sesuai Keinginan
Pilih **Custom Margin**

PENGATURAN DOKUMEN



Setting Margin

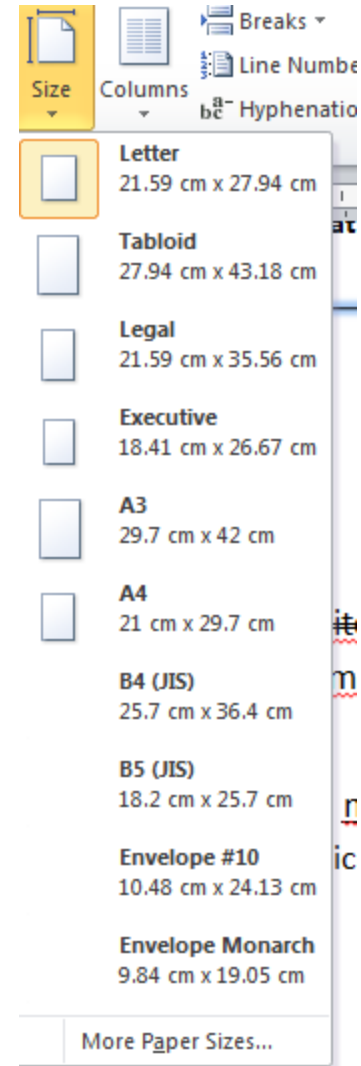
- **Top** : Jarak antara sisi atas kertas dengan teks/naskah.
- **Bottom** : Jarak antara sisi bawah kertas dengan teks/naskah.
- **Left** : Jarak antara sisi kiri kertas dengan sisi kiri naskah.
- **Right** : Jarak antara sisi kanan kertas dengan sisi kanan naskah.
- **Gutter** : Jarak spasi tambahan pada margin kiri yang ditujukan sebagai tempat penjilidan.
- **Gutter Position** : Letak gutter.
- **Orientation** : Pengaturan arah cetakan halaman dengan Portrait (memanjang) dan Landscape (melebar).
- **Preview** : Tampilan layar Word



PENGATURAN DOKUMEN

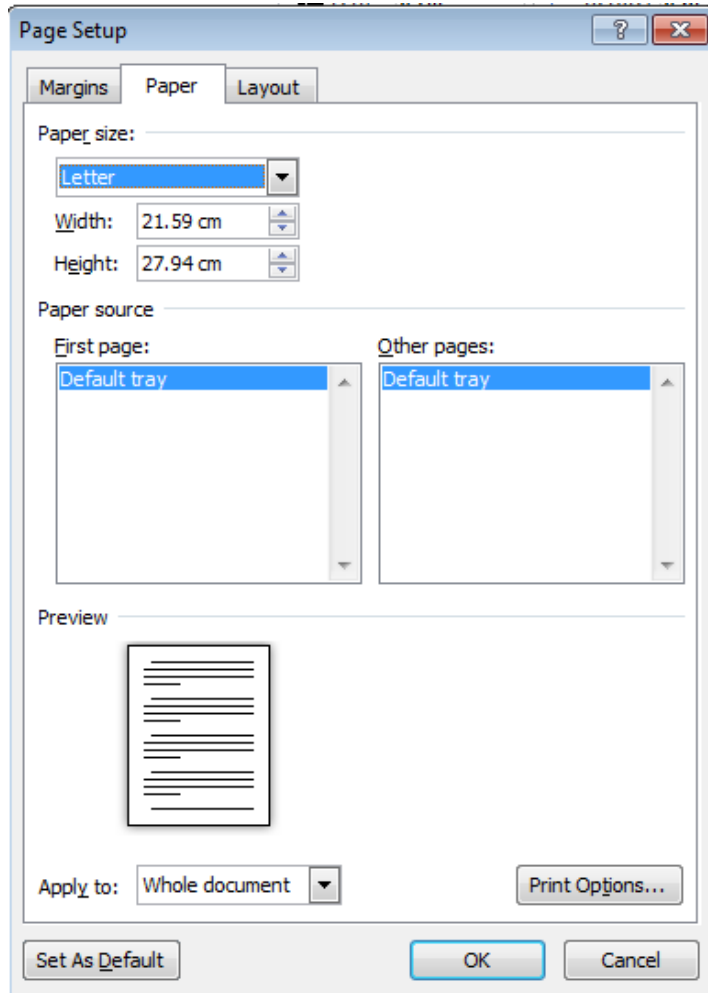
Size Paper

- Menu Page Layout
- Toolbar Page Set Up → Size
- Setting Size → More Paper Size



PENGATURAN DOKUMEN

Size Paper




- **Width** : Menentukan ukuran lebar kertas.
- **Height** : Menentukan ukuran tinggi kertas.



PENGATURAN TEKS



Pengaturan huruf



Font : Memilih jenis huruf (**Ctrl + Shift + F**).



Font Size : Memilih ukuran huruf (**Ctrl + Shift + P**).



Bold : Huruf cetak tebal (**Ctrl + B**).



Italic : Huruf cetak miring (**Ctrl + I**).



Underline : Menggaris bawah huruf (**Ctrl + U**).



Font Color : Mewarnai huruf.

CONTOH :



PENGATURAN PARAGRAF



- Paragraf Menjorok Ke kiri
- Paragraf Menjorok Ke Kanan
- Paragraf Berada diTengah
- Paragraf Rata kiri / kanan

- Align Teks Left (Ctrl + l)
- Align Teks Right (Ctrl + r)
- Center (Ctrl + e)
- Justify

CONTOH :



PENGATURAN PARAGRAF



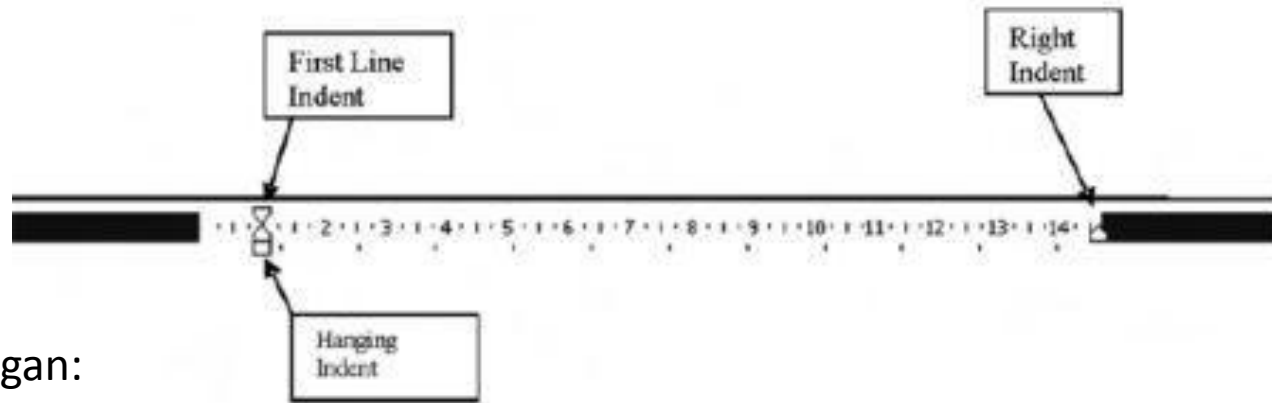
Indentasi adalah jarak antara teks atau paragraf dengan batas margin.

Spacing adalah Jarak Pengaturan huruf antar bagian

- ✓ Masuk ke Menu **Home**
- ✓ Klik **Line And Paragraph Spacing** pada toolbar **paragraph**



PENGATURAN PARAGRAF



Keterangan:

First line indent : Digunakan untuk mengatur jarak huruf pertama paragraf dengan batas kiri kertas

Hanging Indent : digunakan untuk mengatur jarak antara batas kiri dengan paragraf gantung baris kedua dan seterusnya

Left Indent : digunakan untuk mengatur jarak batas kiri dengan akhir penulisan teks.

Right Indent : digunakan untuk mengatur jarak batas kanan dengan akhir teks.





~ TERIMA KASIH ~