

KOMPUTER APLIKASI IT (Information Technology)

2 SKS | Semester 1 | S1 Sistem Informasi

Nizar Rabbi Radliya
nizar.radliya@yahoo.com

Pertemuan 4



facebook

twitter

myspace

WIKIPEDIA

deviantART

YouTube

Google

4chan

No Picture Available.



HTML Grouping Element

"Penggabungan elemen-elemen dengan tujuan supaya lebih terstruktur dalam penempatan atau tata letak."

`<div> </div>`

div

span

` `

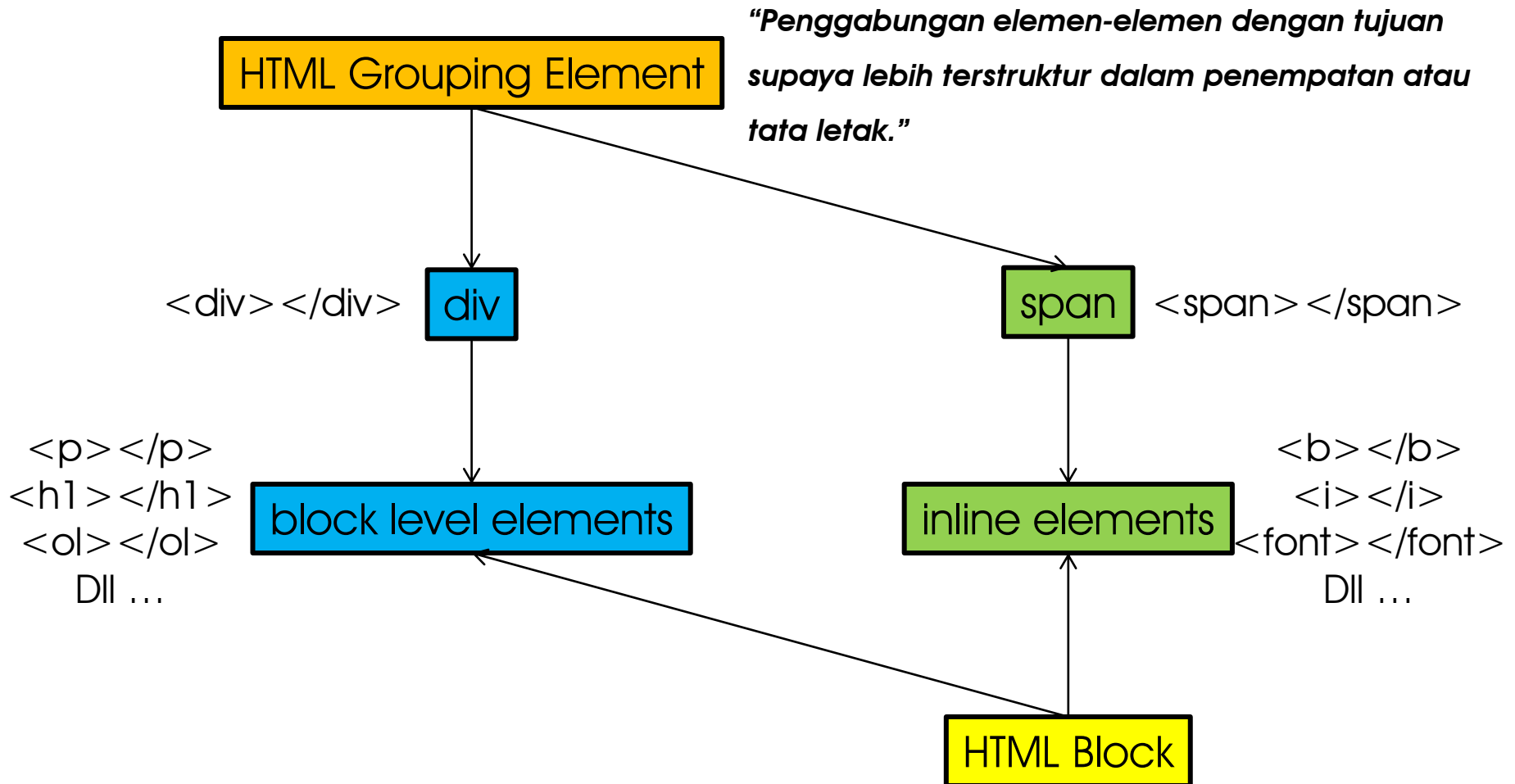
block level elements

inline elements

HTML Block

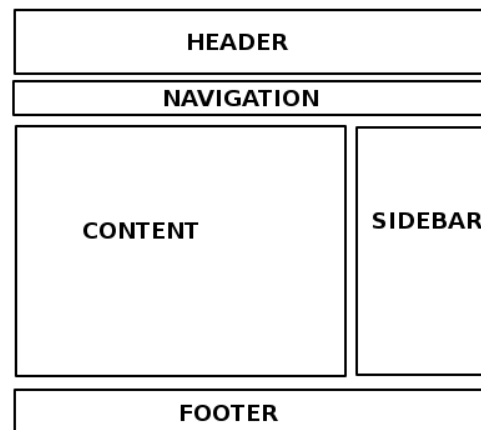
`<p> </p>`
`<h1> </h1>`
` `
Dll ...

` `
`<i> </i>`
` `
Dll ...



```
<div> </div>
```

- ✓ *block level elements*; secara otomatis memberikan *break line* (enter)
- ✓ wadah untuk elemen HTML lainnya
- ✓ dengan CSS; dapat digunakan untuk *style* blok konten



kait4_1.html

```
<span> </span>
```

- ✓ *inline elements; tidak akan memberikan line break (enter).*
- ✓ *wadah untuk teks.*
- ✓ *dengan CSS; dapat digunakan untuk style teks.*

sdfsdfsdf sdfsdfsdfsdf dsfsdfsfsd FullWidth
fsdfsdfsdfsf dsgsdf dfd fdfdf

kait4_2.html

` `

HTML Link

elemen anchor

link relatif

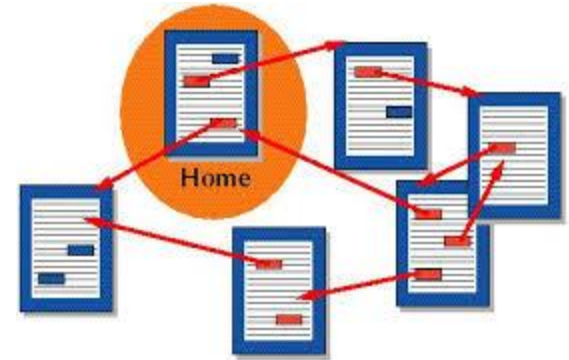
Sama domain atau/dan hosting

link absolut

Beda domain atau/dan hosting

link pada dokumen sama

Dokumen HTML yang sama



link relatif

- ✓ **Link relatif menuju kait4_4.html satu folder**

```
<a href="kait4_4.html"> </a>
```

- ✓ **Link relatif menuju kait4_4.html beda folder**

```
<a href=" ../beda folder/kait4_4.html"> </a>
```

- ✓ **Link relatif menuju kait4_4.html sub folder**

```
<a href="sub folder/kait4_4.html"> </a>
```

- ✓ **Link relatif menuju kait4_4.html luar folder**

```
<a href=" ../kait4_4.html"> </a>
```

kait4_3.html
kait4_4.html

link absolut

✓ ***Link absolut menuju website w3schools.com***

```
<a href="http://www.w3schools.com/"> </a>
```

kait4_5.html

Index

[Create New](#)

Title	Text	Author
Post 1	<p>1</p> <p>2</p> <p>3</p> <p>4</p> <p>5</p> <p>6</p>	1
Post 2	<p>1</p> <p>2</p> <p>3</p> <p>4</p> <p>5</p> <p>6</p>	1
Post 3	<p>1</p> <p>2</p> <p>3</p> <p>4</p> <p>5</p> <p>6</p>	1
Post 4	<p>1</p> <p>2</p> <p>3</p> <p>4</p> <p>5</p> <p>6</p>	1
Post 5	<p>1</p> <p>2</p> <p>3</p> <p>4</p> <p>5</p> <p>6</p>	1
Post 6	<p>1</p> <p>2</p> <p>3</p> <p>4</p> <p>5</p> <p>6</p>	6

link pada dokumen HTML yang sama

1. Sisipkan nama bagian pada bagian yang akan menjadi tujuan link dengan menggunakan tag ` `.
2. Selanjutnya membuat link untuk menuju bagian yang menjadi tujuan dengan menggunakan tag ` ` (jangan lupa menambahkan tanda pagar #).

`Bagian Atas Halaman`

`Link menuju bagian atas halaman`

kait4_6.html

kait4_7.html

atribut pada link

Target Value	Description
_blank	Opens the linked document in a new window or tab
_self	Opens the linked document in the same frame as it was clicked (this is default)
_parent	Opens the linked document in the parent frame
_top	Opens the linked document in the full body of the window
framename	Opens the linked document in a named frame

```
<a href="kait4_4.html" target="_blank" title="target value _blank"  
  style="text-decoration:none"> </a>
```

kait4_8.html
kait4_4.html

entitas karakter

1. Menggunakan ampersand (&) diikuti nama entitasnya, diakhiri titik koma/semicolon (;)
2. Menggunakan ampersand (&) diikuti tanda pagar (#) dan nomor entitasnya, diakhiri titik koma/semicolon (;)

Char	Description	Entity	Number
	non-breaking space	 	
<	less than	<	<
>	greater than	>	>
&	ampersand	&	&
¢	cent	¢	¢
£	pound	£	£
¥	yen	¥	¥
€	euro	€	€
©	copyright	©	©
®	registered trademark	®	®
♠	black spade suit	♠	♠
♣	black club suit	♣	♣
♥	black heart suit	♥	♥
♦	black diamond suit	♦	♦
“	quotation mark	"	"
»	angle quotation mark (right)	»	»
«	angle quotation mark (left)	«	«
™	trademark	™	™
×	multiplication sign	×	×
÷	division sign	÷	÷
←	leftwards arrow	←	←
↑	upwards arrow	↑	↑
→	rightwards arrow	→	→
↓	downwards arrow	↓	↓

Latihan Praktikum

Latihan 2 Praktikum Mata Kuliah KAIT

- [Link Halaman Merah](#)
- [Link Halaman Kuning](#)
- [Link Halaman Hijau](#)

- Nama Mata Kuliah : Komputer Aplikasi IT (KAIT)
- Kode Mata Kuliah : IS31372L
- Satuan Kredit Semester (SKS) : 2 SKS
- Semester : 1
- Program Studi : Sistem Informasi (Strata I)
- Dosen : Nizar Rabbi Radliya, M.Kom.

Latihan Praktikum

Latihan 2 Praktikum Mata Kuliah KAIT

- [Link Halaman Merah](#)
- [Link Halaman Kuning](#)
- [Link Halaman Hijau](#)

- Nama Mata Kuliah : Komputer Aplikasi IT (KAIT)
- Kode Mata Kuliah : IS31372L
- Satuan Kredit Semester (SKS) : 2 SKS
- Semester : 1
- Program Studi : Sistem Informasi (Strata I)
- Dosen : Nizar Rabbi Radliya, M.Kom.

Latihan Praktikum

Latihan 2 Praktikum Mata Kuliah KAIT

- [Link Halaman Merah](#)
- [Link Halaman Kuning](#)
- [Link Halaman Hijau](#)

- Nama Mata Kuliah : Komputer Aplikasi IT (KAIT)
- Kode Mata Kuliah : IS31372L
- Satuan Kredit Semester (SKS) : 2 SKS
- Semester : 1
- Program Studi : Sistem Informasi (Strata I)
- Dosen : Nizar Rabbi Radliya, M.Kom.

Materi Minggu Ke 4

Tabel pada HTML

(Tag, atribut, value berkaitan dengan tabel pada HTML) .



KOMPUTER APLIKASI IT (Information Technology)

2 SKS | Semester 1 | S1 Sistem Informasi

Nizar Rabbi Radliya
nizar.radliya@yahoo.com

terimakasih



facebook

twitter

myspace

WIKIPEDIA

deviantART

YouTube

Google

4chan

No Picture Available.

