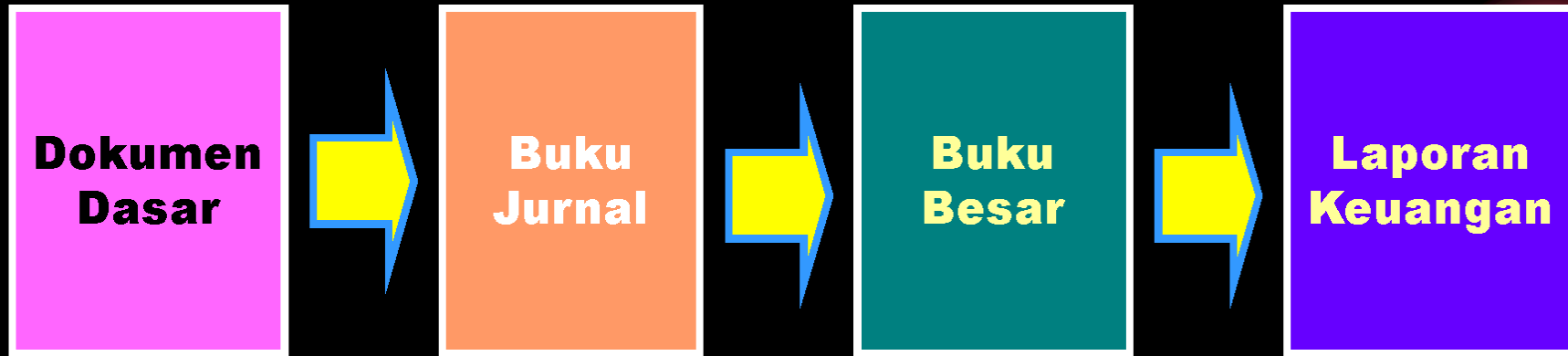


# **BAB 6**


## **SIKLUS AKUNTANSI PERUSAHAAN JASA**



# URUTAN PENCATATAN DAN PEMBAHASAN



## **Beberapa Hal Tambahan Yang Perlu Diketahui** **Jurnal Penyesuaian**




**Ayat Jurnal Penyesuaian ( AJP )  
adalah aktivitas untuk membetulkan  
Akun/perkiraan sehingga laporan yang  
dibuat berdasarkan Akun tersebut dapat  
menunjukkan pendapatan, aset dan  
kewajiban yang sesuai.**

# **Beberapa Hal Yang Perlu Dibuat Jurnal Penyesuaian**



- **1. Beban depresiasi aktiva tetap**
- **2. Beban pemakaian perlengkapan kantor**
- **3. Hutang gaji**
- **4. Hutang bunga**
- **5. Dan lain-lain**

## Beberapa Contoh Jurnal Penyesuaian



**Beban Depresiasi Aktiva Tetap (bangunan, kendaraan, peralatan, mesin, dsb) adalah bagian dari harga perolehan aktiva yang dibebankan pada suatu periode akuntansi tertentu atas pemanfaatan suatu aktiva tetap yang dimiliki perusahaan.**

***Beban Depresiasi Aktiva Tetap      xx***

***Akumulasi Depresiasi Tetap      xx***

# Beberapa Contoh Jurnal Penyesuaian



***Beban Depresiasi Aktiva Tetap***  
***Akumulasi Depresiasi Tetap***

***XX***

***Beban Pemakaian Perlengkapan Kantor***  
***Perlengkapan Kantor***

***XX***

***XX***

***Beban Gaji***  
***Hutang Gaji***

***XX***

***XX***

***Beban Bunga Bank***  
***Hutang Bunga***

***XX***

***XX***


## **Beberapa Hal Tambahan Yang Perlu Diketahui Neraca Lajur**



### **Neraca Lajur**

**adalah selembbar kertas berkolom-kolom yang dapat dipergunakan dalam pekerjaan akuntansi secara manual untuk membantu menggabungkan pekerjaan pada akhir periode akuntansi.**

# **JURNAL PENUTUP**




**Jurnal Penutup adalah aktivitas memindahkan Akun-Akun nominal (semua Akun rugi laba) ke Akun riil ( semua akun neraca).**



# **Langkah Membuat Jurnal Penutup**



- 1. Menutup Semua Akun Pendapatan**
- 2. Menutup Semua Akun Beban**
- 3. Menutup Akun Ikhtisar Rugi Laba**
- 4. Menutup Akun Prive / Deviden**



## Langkah Membuat Jurnal Penutup (1)

**Menutup Semua Akun Pendapatan  
dengan cara mendebet akun pendapatan dan  
mengkredit akun ikhtisar rugi laba.**

<i><b>Pendapatan</b></i>	<i><b>xx</b></i>	
<i><b>Ikhtisar R/L</b></i>		<i><b>xx</b></i>

## Langkah Membuat Jurnal Penutup (2)



**Menutup Semua Akun Beban  
dengan cara mendebet akun ikhtisar rugi  
laba dan mengkredit semua akun beban.**

***Ikhtisar R/L      xx***

***Beban                      xx***

## Langkah Membuat Jurnal Penutup (3)

**Menutup Akun Ikhtisar Rugi Laba dengan cara mendebet akun ikhtisar rugi laba dan mengkredit akun modal pemilik/laba ditahan sebesar selisih antara pendapatan dengan beban.**

***Ikhtisar R/L      xx***

***Modal                      xx***

## Langkah Membuat Jurnal Penutup (4)

**Menutup Akun Prive / Deviden  
dengan cara mendebet akun modal atau laba  
ditahan dan mengkredit akun prive atau  
deviden.**

***Modal           xx***

***Prive               xx***

