




KARYA TEKNOLOGI RANCANG BANGUN  
PERANGKAT LUNAK E-HEALT UNTUK PENGELOLAAN  
ADMINISTRASI KESEHATAN DI PUSKESMAS



Perancang :  
Agus Nursikuwagus, MT.,MM  
Pradikta P, ST



Progra Studi Manajemen Informatika  
Fakultas Teknik dan Ilmu Komputer  
Universitas Komputer Indonesia  
Bandung  
2017

## LEMBAR PENGESAHAN

### KARYA TEKNOLOGI RANCANG BANGUN PERANGKAT LUNAK E-HEALT UNTUK PENGELOLAAN ADMINISTRASI KESEHATAN DI PUSKESMAS

Telah disetujui dan disahkan sebagai  
karya teknologi perangkat lunak e-healt untuk pengelolaan  
administrasi kesehatan di puskesmas

Disahkan : Bandung  
Pada Tanggal : Maret 2017

Disiapkan Oleh,  
Perancang Aplikasi

Agus Nursikuwagus, MT.,MM  
NIP. 4127.70.26.119

Pradikta, ST

Disahkan oleh,  
Ketua Program Studi Manajemen Informatika  
Fakultas Teknik dan Ilmu Komputer

Dr. Marliana Budhiningtias Winanti, S.Si.,M.Si  
NIP. 4127.70.26.020

## KATA PENGANTAR

Alhamdulillahirobbil'alamin, allohumasholi 'ala syaidina Muhammad wa'ala ali syaidina Muhammad. Aplikasi ini dibuat untuk membantu proses administrasi di Puskesmas. Aplikasi ini untuk merekam pasien yang tidak memiliki kartu BPJS. Sehingga, pasien bukan peserta BPJS tetap bisa direkam untuk aktivitas perawatan jalan. Aplikasi ini didukung dengan beberapa menu antara lain :

1. Menu login, untuk masuk dalam aplikasi.
2. Halaman Dashboard Admin
3. Halaman Menu Pasien
4. Halaman Menu Dokter, pada halaman ini, berisikan daftar dokter yang ada di puskesmas tersebut, baik yang aktif maupun nonaktif.
5. Halaman Menu Pendaftaran Poliklinik, halaman ini untuk mendaftarkan pasien ke poliklinik yang akan dituju, dengan melakukan pencarian nomor rekam medis dan pasien yang sudah terdaftar di poliklinik akan masuk kedalam antrian berdasarkan poliklinik yang dituju.
6. Halaman Menu Pelayanan Pasien, halaman ini untuk mencari antrian berdasarkan pasien yang sudah didaftarkan di poliklinik. Hasil dari pemeriksaan akan diketik di halaman ini, beserta terapi yang bisa berupa resep obat. Halaman ini juga menampilkan riwayat pasien jika sudah pernah berobat disini.
7. Halaman Menu Pelayanan (Pengambilan Obat), halaman ini digunakan oleh petugas obat untuk menginformasikan bahwa obat sudah diambil oleh pasien.
8. Halaman Menu Antrian, halaman ini digunakan oleh dokter untuk mempermudah pemanggilan antrian pasien.
9. Halaman Menu Laporan, halaman ini untuk pembuatan laporan berdasarkan ketentuan yang sudah dibuat oleh aplikasi ini.
10. Hasil Laporan, berisikan laporan yang dihasilkan oleh aplikasi pelayanan kesehatan. Meliputi jumlah pasien, jumlah laki-laki, jumlah perempuan berdasarkan daftar pasien asuransi JKN perhari.

Demikian aplikasi ini dibuat, dengan harapan bisa dikembangkan lebih lanjut. Semoga hasil ini bisa digunakan dengan baik sehingga proses seleksi penjurusan bisa lebih cepat dan efektif.

Bandung, Maret 2017  
Perancang

Agus Nursikuwagus, MT.,MM

## DAFTAR ISI

LEMBAR PENGESAHAN .....	ii
KATA PENGANTAR.....	iii
DAFTAR ISI.....	v
I. PENGENALAN APLIKASI .....	1
II. APLIKASI .....	3
2.1 Antara Muka Aplikasi .....	3
1. Halaman Login.....	3
2. Halaman Dashboard Admin .....	3
3. Halaman Menu Pasien .....	4
4. Halaman Menu Dokter.....	4
5. Halaman Menu Pendaftaran Poliklinik .....	5
6. Halaman Menu Pelayanan Pasien .....	6
7. Halaman Menu Pelayanan (Pengambilan Obat).....	6
8. Halaman Menu Antrian.....	7
9. Halaman Menu Laporan .....	8
10. Hasil Laporan.....	8
2.2 Instalasi Program .....	9
2.2.1 Instalasi XAMPP Browser .....	9
2.2.2 Menggunakan Aplikasi.....	11

## I. PENGENALAN APLIKASI

Puskesmas adalah Unit Pelaksana Teknis Dinas Kesehatan Kabupaten/Kota yang bertanggung jawab terhadap kesehatan di wilayah kerjanya dan dikenal sebagai tempat pelayanan primer. Puskesmas berperan menyelenggarakan upaya kesehatan untuk meningkatkan kemauan hidup sehat bagi setiap penduduk agar memperoleh derajat kesehatan yang optimal.

Upaya kesehatan yang diselenggarakan di Puskesmas terdiri dari Upaya Kesehatan Wajib dan Upaya Kesehatan Pengembangan. Upaya Kesehatan Wajib memberikan daya ungkit yang sangat besar terhadap keberhasilan pembangunan kesehatan masyarakat melalui peningkatan Indeks Pembangunan Manusia (IPM), serta merupakan kesepakatan global maupun nasional. Upaya Kesehatan Wajib terdiri dari promosi kesehatan ibu anak (KIA), keluarga berencana (KB), kesehatan lingkungan dan lain-lain. Sedangkan, Upaya Kesehatan Pengembangan adalah upaya kesehatan yang telah ditetapkan berdasarkan permasalahan kesehatan masyarakat setempat dan disesuaikan dengan kemampuan puskesmas antara lain upaya kesehatan gigi dan mulut, upaya kesehatan jiwa, upaya kesehatan mata, pembinaan pengobatan tradisional, dan perawatan kesehatan masyarakat.

Untuk menjalankan semua upaya tersebut, puskesmas perlu didukung oleh unit-unit pembantu yang mempunyai tugas spesifik salah satunya unit rekam medis. Unit rekam medis bertanggung jawab untuk mengelola data pasien menjadi informasi terkait dengan kesehatan. Tujuan rekam medis adalah untuk menunjang tercapainya tertib administrasi sehingga pelayanan kesehatan dapat memuaskan. Tanpa didukung oleh sistem pengelolaan rekam medis yang baik dan benar, maka tertib administrasi tidak akan berhasil.

Rekam medis di Puskesmas sudah menggunakan aplikasi yaitu PCare (Primary Care) yang merupakan sistem informasi pelayanan pasien yang ditujukan untuk pasien berstatus BPJS (Badan Penyelenggara Jaminan Sosial) berbasis komputer dan online via internet. Namun, untuk menggunakan aplikasi tersebut hanya pasien yang mempunyai kartu BPJS (Badan Penyelenggara Jaminan Sosial) saja yang bisa dimasukan data-nya. Puskesmas, kondisi saat ini, masih ditemukan pasien umum yang belum menggunakan kartu BPJS (Badan Penyelenggara Jaminan Sosial),

sehingga pencatatan rekam medis dilakukan menggunakan kertas atau kartu kesehatan. Kertas dan kartu kesehatan terdiri dari 4 kartu warna yang berbeda, dan dibantu dengan aplikasi Excel untuk mencatat nama pasien saja.

Kondisi yang terjadi saat ini, terdapat kendala dalam pengolahan data rekam medis yaitu pada pencarian nama di buku besar. Sebagai contoh, kasus pasien lama yang datang kembali ke puskesmas tersebut untuk berobat. Petugas rekam medis mendapatkan kesulitan mencari data pasien lama tersebut. Terlebih lagi, harus membuka setiap berkas apabila pencarian tersebut tidak menemukan nama yang dicari sehingga membutuhkan waktu lama. Hal ini, menyebabkan harus dilakukan pendaftaran kembali pada Puskesmas Jayamekar. Disisi lain, kasus yang terjadi adalah pencatatan data pasien seperti nama, alamat, penyakit, dan pengobatan masih menggunakan kertas. Kejadian ini bisa berakibat hilangnya berkas rekam medis pasien yang bersangkutan. Kasus yang terjadi, dapat mengakibatkan pelayanan kesehatan kepada pasien terganggu.

Selain dari unit rekam medis, ada juga kendala didalam prosedur pelayanan, ada kasus dimana petugas harus menumpuk beberapa kartu pasien sebelum diserahkan ke poliklinik yang dituju. Hal ini juga menyebabkan tersitanya waktu, pasien yang seharusnya dapat pemeriksaan dengan cepat, terhambat dikarenakan harus menunggu kartu pasien menumpuk terlebih dahulu. Penulisan laporan, petugas masih mencatat dan menghitung data pasien secara manual dalam waktu perhari ataupun perbulan setelah selesainya pelayanan didalam puskesmas. Hal ini rawan sekali terjadinya kesalahan dalam penulisan laporan.

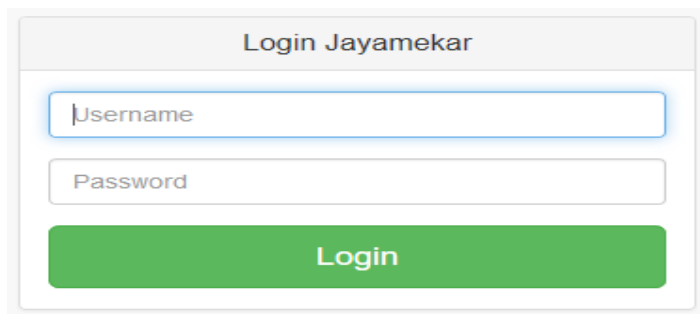
## II. APLIKASI

Implementasi antarmuka merupakan kebutuhan pengguna dalam berinteraksi dengan computer. Berikut ini adalah implementasi antarmuka yang dirancang dengan menggunakan bahasa pemrograman html, php, ajax, javascript pada NetBeans IDE 8.2 dan pengolahan basis data menggunakan MySQL (XAMPP Windows Version 3.2.2).

### 2.1 Antara Muka Aplikasi

#### 1. Halaman Login

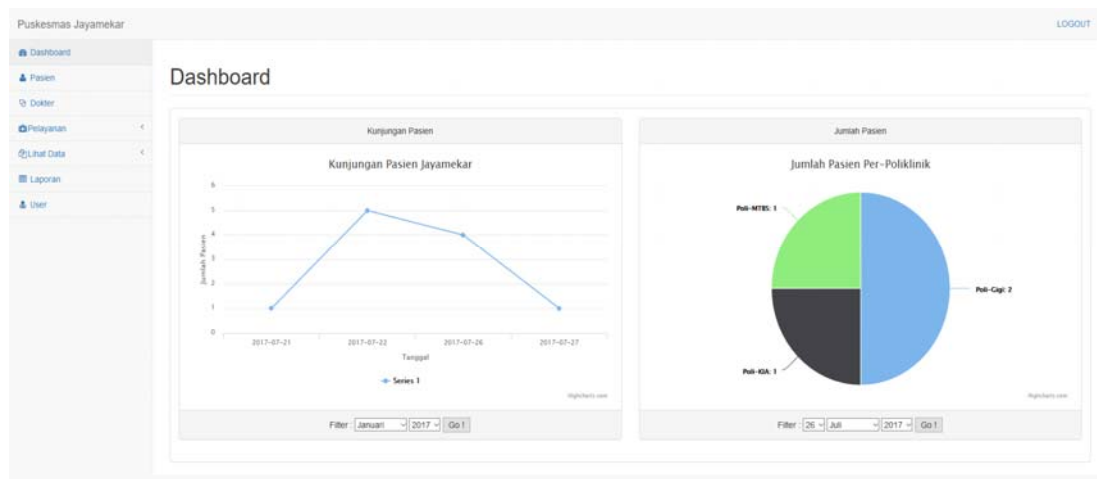
Tampilan pertama aplikasi pelayanan kesehatan, dimana menu login ini mempunyai tiga hak akses yaitu, petugas admin, dokter dan petugas obat.



The login form is titled "Login Jayamekar". It contains two input fields: "Username" and "Password". Below these fields is a green "Login" button.

#### 2. Halaman Dashboard Admin

Menu ini merupakan tampilan awal petugas admin, dengan memberikan informasi berupa grafik jumlah pasien.





### 3. Halaman Menu Pasien

Menu ini merupakan awal proses bisnis pada puskesmas, dimana proses pendaftaran pasien dilakukan. Setiap pasien akan diberikan nomor rekam medis yang berbeda berdasarkan bulan tahun dan nomor urut. Proses pencarian daftar pasien juga dapat dilakukan di menu ini.

Puskesmas Jayamekar LOGOUT

[Dashboard](#)  
[Pasien](#)  
[Dokter](#)  
[Pesayanan](#)  
[Ukurl Data](#)  
[Laporan](#)  
[User](#)

### Daftar Pasien Jayamekar

Tabel Pasien

Show 10 entries Search

No Rekam Medis	Nama	Tanggal Lahir	Jenis Pasien	No Asuransi	Aksi
07170005	Andika Dwi	17-07-1993	Asuransi	111224778006	<a href="#">Edit</a> <a href="#">Daftar</a> <a href="#">Hil</a>
07170002	Helmi Sukandar	12-05-1967	Asuransi	1110004447	<a href="#">Edit</a> <a href="#">Daftar</a> <a href="#">Hil</a>
07170004	Junaedy	05-05-1977	Asuransi	111872623000	<a href="#">Edit</a> <a href="#">Daftar</a> <a href="#">Hil</a>
07170003	Mira Kartika	31-07-1978	Umum		<a href="#">Edit</a> <a href="#">Daftar</a> <a href="#">Hil</a>
07170001	Pradika Andrianto	30-05-1994	Asuransi	11100022245	<a href="#">Edit</a> <a href="#">Daftar</a> <a href="#">Hil</a>

Showing 1 to 5 of 5 entries Previous 1 Next

[Tambah Pasien](#)

### 4. Halaman Menu Dokter

Pada halaman ini, berisikan daftar dokter yang ada di puskesmas tersebut, baik yang aktif maupun nonaktif.

Puskesmas Jayamekar LOGOUT

[Dashboard](#)  
[Pasien](#)  
[Dokter](#)  
[Pesayanan](#)  
[Ukurl Data](#)  
[Laporan](#)  
[User](#)

### Daftar Dokter Jayamekar

Tabel Dokter

Show 10 entries Search

NIP	Nama Dokter	Jenis Kelamin	Status Pegawai	Aksi
1132640547	Dr Yuliana WPL M MKes	Perempuan	Aktif	<a href="#">Edit</a>
1064864100	Yeti Widayati Am. Keb	Perempuan	Aktif	<a href="#">Edit</a>
1566887915	Ely Caba Emawati Am. Keb	Perempuan	Aktif	<a href="#">Edit</a>

Showing 1 to 3 of 3 entries Previous 1 Next

[Tambah Dokter](#)

## 5. Halaman Menu Pendaftaran Poliklinik

Halaman ini untuk mendaftarkan pasien ke poliklinik yang akan dituju, dengan melakukan pencarian nomor rekam medis dan pasien yang sudah terdaftar di poliklinik akan masuk kedalam antrian berdasarkan poliklinik yang dituju

Puskesmas Jayamekar

LOGOUT

Dashboard

Pasien

Dokter

Pelayanan

Pendaftaran Poliklinik

Pelayanan Pasien

Pengambilan Obat

Lihat Data

Laporan

User

### Pendaftaran Poliklinik

Cari Rekam Medis

No Rekam Medis

Q

Tanggal Pendaftaran

30-07-2017

No Rekam Medis

Nama Pasien

Tanggal Lahir

Jenis Kelamin

Asuransi

Jenis Kunjungan

☒ Kunjungan Sakit ☐ Kunjungan Sehat

Poliklinik

Poli-Umum

Keluhan

Daftar Pasien

Pasien yang terdaftar

Show

10

entries

Search

No	RM	Nama Pasien	Poliklinik	Asuransi	Status	
No data available in table						

Showing 0 to 0 of 0 entries

Previous

Next

## 6. Halaman Menu Pelayanan Pasien

Halaman ini untuk mencari antrian berdasarkan pasien yang sudah didaftarkan di poliklinik. Hasil dari pemeriksaan akan diketik di halaman ini, beserta terapi yang bisa berupa resep obat. Halaman ini juga menampilkan riwayat pasien jika sudah pernah berobat disini.

The screenshot shows the 'Pelayanan Pasien' (Patient Service) interface. On the left is a sidebar menu with options: Dashboard, Pasien, Dokter, Pelayanan (selected), Pendaftaran Poliklinik, Pelayanan Pasien (highlighted), Pengambilan Obat, Lihat Data, Laporan, and User. The main area is titled 'Pelayanan Pasien' and contains a form for patient registration and a table for patient history.

**Pelayanan Pasien Form:**

- Dropdown: Poli-Umum
- Dropdown: Antrian
- Text: No Antrian
- Search icon and input field
- Form fields: Tanggal Pelayanan (30-07-2017), No Rekam Medis, Nama Pasien, Tanggal Lahir, Jenis Kelamin, Asuransi, Poliklinik, Keluhan, Tindakan.

**Riwayat Pasien Table:**

No Rekam Medis	Poliklinik	Diagnosa
No data available in table		

Showing 0 to 0 of 0 entries. Previous Next

## 7. Halaman Menu Pelayanan (Pengambilan Obat)

Halaman ini digunakan oleh petugas obat untuk menginformasikan bahwa obat sudah diambil oleh pasien.

Puskesmas Jayamekar

LOGOUT

Dashboard

Pasien

Dokter

Pelayanan

Pendaftaran Poliklinik

Pelayanan Pasien

Pengambilan Obat

Lihat Data

Laporan

User

Pengambilan Obat

Tabel Pengambilan Obat

Show 10 entries

Search:

No	No RM	Nama	Terapi	Asuransi	Status Obat	
1	07170002	Helmi Sukandar	Lihat Obat	Askes	Sudah Diambil	Sudah Diterima

Showing 1 to 1 of 1 entries

Previous

1

Next

## 8. Halaman Menu Antrian

Halaman ini digunakan oleh dokter untuk mempermudah pemanggilan antrian pasien.

Puskesmas Jayamekar

LOGOUT

Dashboard

Pelayanan

Antrian

Antrian Poli-KSA

< 1 >

Layani

Antrian Poli-Gigi

< 1 >

Layani

Antrian Poli-MTBS

< 1 >

Layani

Antrian Poli-Umum

< 2 >

Layani

## 9. Halaman Menu Laporan

Halaman ini untuk pembuatan laporan berdasarkan ketentuan yang sudah dibuat oleh aplikasi ini.

Puskesmas Jayamekar

LOGOUT

Dashboard

Pasien

Dokter

Pelayanan

Uihat Data

Laporan

User

Laporan Puskesmas Jayamekar

LAPORAN PASIEN

Pilih berdasarkan yang diinginkan

Kunjungan Sakit

Asuransi

Askes

Pilih Hari dan Bulan

Hari

Bulan

Cetak Laporan

## 10. Hasil Laporan

Berikut laporan yang dihasilkan oleh aplikasi pelayanan kesehatan. Meliputi jumlah pasien, jumlah laki-laki, jumlah perempuan berdasarkan daftar pasien asuransi JKN perhari.

### Daftar Pasien Asuransi JKN

Nama Puskesmas : Jayamekar  
Tanggal : 14-07-2017  
Tahun : 2017

Jumlah Pasien : 2  
Laki-laki : 1  
Perempuan : 1

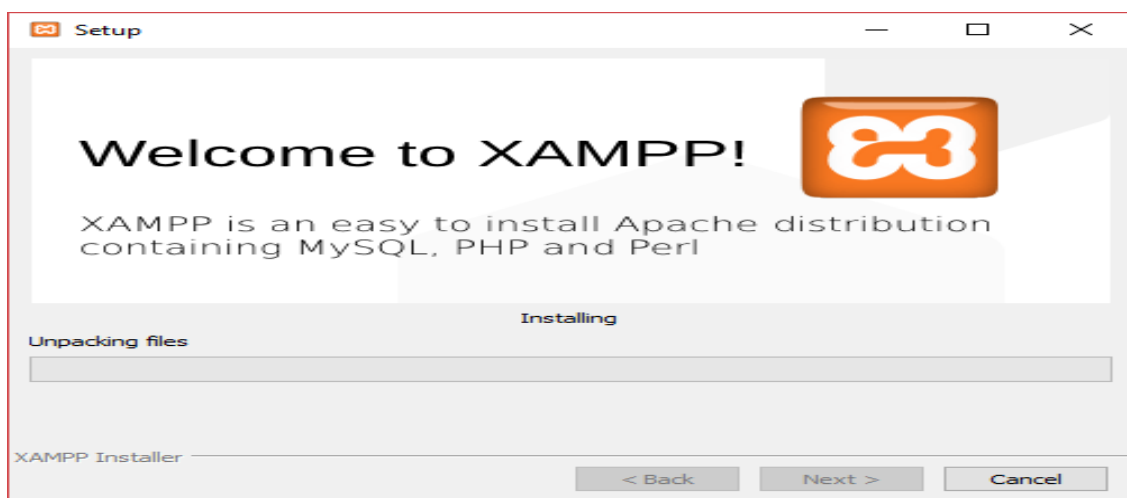
No	No Rekam Medis	Nama Pasien	Umur	Jenis Kelamin	Tanggal Kunjungan	Diagnosa	Poliklinik	No Asuransi
1	RM07170001	herdian	22	Laki-Laki	14-07-2017		KP001	23234324234
2	RM07170002	rudiah	26	Perempuan	14-07-2017		KP001	234234234

## 2.2. Instalasi Program

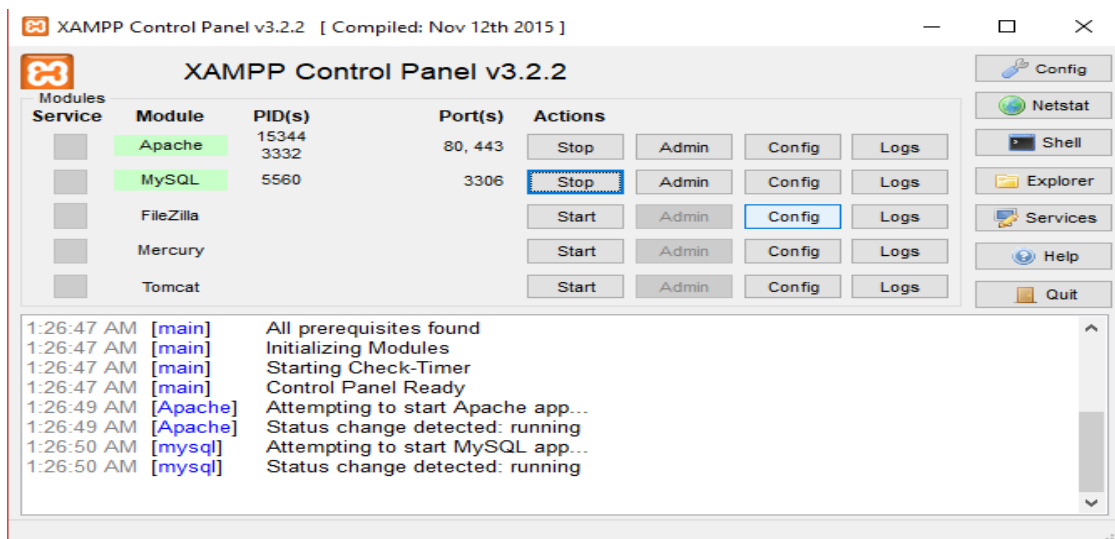
### 2.2.1 Instalasi XAMPP Browser

Pada bagian ini akan dijelaskan tentang instalasi perangkat lunak yang dibutuhkan untuk memenuhi kebutuhan sistem informasi pelayanan kesehatan.

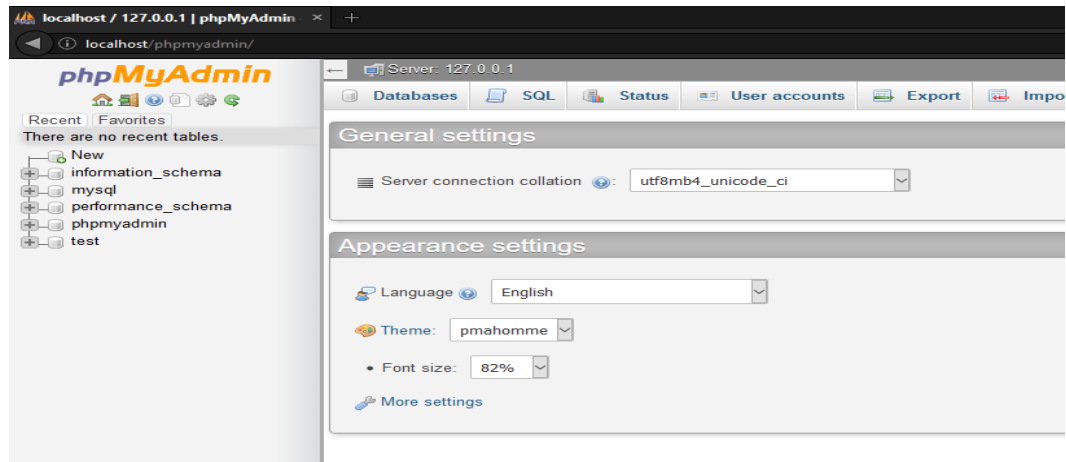
1. Klik dua kali pada program *xampp.exe*, lalu tekan *next*.
2. Jendela berikutnya adalah “*Select Component*”. Pada bagian ini kita bisa memilih aplikasi apa saja yang akan di-*install*. Dalam tahap ini saya akan membiarkan semua pilihan untuk mempercepat instalasi. Klik *Next* untuk melanjutkan.
3. Jendela selanjutnya adalah “*Installation Folder*”. Dalam bagian ini, kita bisa mengubah lokasi dimana file-file XAMPP akan disimpan. Anda bebas menentukan lokasi ini. Lanjutkan dengan men-klik tombol *Next*.
4. Tampilan berikutnya adalah “*Bitnami for XAMPP*”. XAMPP menawarkan Bitnami sebagai cara cepat menginstall CMS seperti wordpress, joomla dan drupal. Tetapi kita akan menginstall wordpress secara *manual*, sehingga hapus pilihan “*learn more about Bitnami for XAMPP*”, kemudian klik *Next*.
5. Jendela berikutnya adalah konfirmasi untuk mulai menginstall XAMPP, klik *Next*, dan XAMPP akan memulai proses instalasi beberapa saat.
6. Jika jendela “*Completing the XAMPP Setup Wizard*” telah tampil, maka proses instalasi XAMPP telah selesai. Pada bagian ini kita akan langsung mencoba aplikasi XAMPP, sehingga biarkan pilihan *check list* “*Do you want to start the Control Panel now?*”, kemudian klik *Finish*.



7. Jika anda membiarkan pilihan “*Do you want to start the Control Panel now?*” pada jendela terakhir proses instalasi XAMPP, maka akan tampil jendela *XAMPP Control Panel*.
8. Untuk menguji instalasi XAMPP, silahkan klik tombol *START* pada modul *Apache* dan *MySQL*. Jika tidak ada masalah, akan tampil warna hijau pada bagian modul ini, seperti tampilan dibawah:

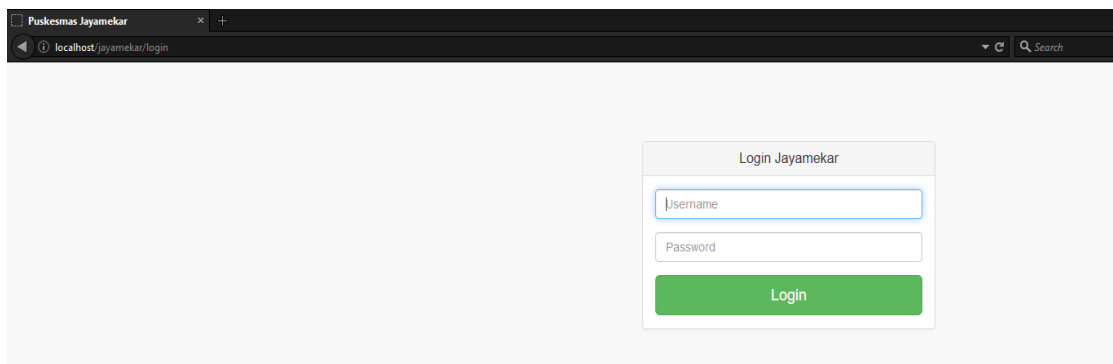


9. Selanjutnya, buka *web browser* dan ketikkan alamat *localhost/phpmyadmin* pada *address bar*, kemudian tekan *enter*. Jika tampil jendela seperti dibawah, maka semuanya telah ter-*install* dengan baik.



## 2.2.2 Menggunakan Aplikasi

1. Langkah berikutnya adalah membuat *database*, caranya klik *new* lalu masukan nama *database*-nya *db\_jayamekar*, setelah itu tekan *create*.
2. Lalu *import database* dengan cara klik *import* lalu *browse* pilih *file* *db\_jayamekar.sql* , lalu klik *open*. Jika sudah berhasil maka anda dapat melihat *database* yang sudah dibuat.
3. Setelah men-*import database*, langkah selanjutnya adalah men-*copy* folder *jayamekar* dan *paste* kedalam *C:\XAMPP\htdocs* (tempat instalasi). Setelah itu, buka *browser* lalu ketikan *localhost/jayamekar* , maka akan muncul halaman *login*.





#### 4. Pencarian Pasien

Petugas admin melakukan pencarian pasien berdasarkan nomor rekam medis atau nomor asuransi pasien.

The screenshot shows the 'Daftar Pasien Jayamekar' interface. On the left is a sidebar with navigation links: Dashboard, Pasien, Dokter, Pelayanan, Lihat Data, Laporan, and User. The main area has a search bar with '07170005' entered. Below the search bar is a table with columns: No Rekam Medis, Nama, Tanggal Lahir, Jenis Pasien, No Asuransi, and Aksi. One entry is visible for patient 07170005, Andika Dwi, born 17-07-1993, with insurance number 111224778006. The table has pagination controls showing 'Showing 1 to 1 of 1 entries (filtered from 5 total entries)' and buttons for 'Previous', '1', and 'Next'. A 'Tambah Pasien' button is at the bottom left.

No Rekam Medis	Nama	Tanggal Lahir	Jenis Pasien	No Asuransi	Aksi
07170005	Andika Dwi	17-07-1993	Asuransi	111224778006	<a href="#">Edit</a> <a href="#">Daftar</a> <a href="#">RM</a>

#### 5. Pendaftaran Pasien

Jika pasien belum terdaftar, maka dilakukan pendaftaran dengan menekan tombol tambah pasien. Lalu petugas mengisi identitas pasien.

The screenshot shows the 'Tambah Pasien' modal form. It contains fields for: Tanggal Pendaftaran (30-07-2017), Nama Pasien (Giang Guntar), No KTP (13557774118025), Tempat Lahir (Bandung), Tanggal Lahir (17-07-1991), Alamat (puri cipageran), Jenis Kelamin (Laki-Laki), Agama (Islam), Status Pernikahan (Belum Kawin), Pekerjaan (Mahasiswa), Jenis Pasien (Asuransi), and Jenis Asuransi (JKN). There are buttons for 'Close', 'Reset', and 'Simpan Data Pasien'.

No Rekam Medis	Nama	Tanggal Lahir	Jenis Pasien	No Asuransi	Aksi
07170005	Andika Dwi	17-07-1993	Asuransi	111224778006	<a href="#">Edit</a> <a href="#">Daftar</a> <a href="#">RM</a>
07170002	Reza Sul				<a href="#">Edit</a> <a href="#">Daftar</a> <a href="#">RM</a>
07170004	Artisety				<a href="#">Edit</a> <a href="#">Daftar</a> <a href="#">RM</a>
07170003	Mira karta				<a href="#">Edit</a> <a href="#">Daftar</a> <a href="#">RM</a>
07170001	Pradito A				<a href="#">Edit</a> <a href="#">Daftar</a> <a href="#">RM</a>

## 6. Pendaftaran Poliklinik (Pendaftaran Pelayanan)

Petugas mendaftarkan pasien ke poliklinik yang dituju dengan mencari pasien berdasarkan nomor rekam medis, atau bisa juga dengan menekan tombol daftar pada menu pasien.

Puskesmas Jayamekar

LOGOUT

Dashboard

Pasien

Dokter

Pelayanan

Lihat Data

Laporan

User

### Pendaftaran Poliklinik

Cari Rekam Medis

No Rekam Medis

Q

Tanggal Pendaftaran

30-07-2017

Kode Pasien

07170006

Nama Pasien

Gilang Gumilar

Tanggal Lahir

1991-07-17

Jenis Kelamin

Laki-Laki

Asuransi

JKN

Jenis Kunjungan

☒ Kunjungan Sakit ☐ Kunjungan Sehat

Poliklinik

Poli-Umum

Jenis Pembayaran

☒ Sudah Bayar ☐ Belum Bayar

Keluhan

Daftar Pasien

Pasien yang terdaftar

Show 10 entries

Search:

No	RM	Nama Pasien	Poliklinik	Asuransi	Status	
1	07170002	Helmi Sukandar	Poli-Gigi	Askes	Sudah Dilayani	Delete

Showing 1 to 1 of 1 entries

Previous1Next

No Rekam Medis	Nama	Tanggal Lahir	Jenis Pasien	No Asuransi	Aksi
07170006	Gilang Gumilar	17-07-1991	Asuransi	1111245755678	EditDaftarRM

## 7. Pencarian Antrian

Dokter menekan tombol layani pada menu antrian untuk melayani pasien, bisa juga dilakukan secara manual dengan memilih poliklinik dan input nomor antrian pada menu pelayanan pasien.

Puskesmas Jayamekar LOGOUT

Dashboard

Pelayanan <

## Antrian

Antrian Poli-Umum

<1>

Layan

## Pelayanan Pasien

Poli-Umum

Antrian

1

### 8. Pelayanan Pasien

Dokter melakukan input hasil pemeriksaan pada form yang sudah disediakan, form terapi merupakan form untuk resep obat.

Puskesmas Jayamekar LOGOUT

Dashboard

Pelayanan <

## Pelayanan Pasien

Poli-Umum

Antrian

1

Tanggal Pelayanan	30-07-2017
No Rekam Medis	07170006
Nama Pasien	Gilang Gumilar
Tanggal Lahir	1991-07-17
Jenis Kelamin	Laki-Laki
Asuransi	JKN
Poliklinik	Poli-Umum
Jenis Keluhan	Kurungan Sakit
Keluhan	panas dingin
Tindakan	checkup

Riwayat Pasien : 07170006 - Gilang Gumilar

Show 10 entries

Tanggal	Poliklinik	Diagnosa
No data available in table		

Showing 0 to 0 of 0 entries
Previous Next

14 | Page

Terapi	Amoxilin ✕
Diagnosa	Demam yang tidak diketahui sebabnya ▼
<b>PEMERIKSAAN FISIK</b>	
Kesadaran	Compos Mentis (Conscious) ▼
Tinggi Badan	160 cm
Berat Badan	60 kg
<b>TEKANAN DARAH</b>	
- Sistole	60 mmHg
- Diastole	60 mmHg
Respiratory Rate	60 per minute
Heart Rate	60 bpm
Tenaga Medis	Yeti Widayati Am. Keb ▼
Status Pulang	Berobat Jalan ▼
<button>Simpan</button>	

## 9. Pengambilan Obat

Petugas obat hanya menekan tombol diterima jika pasien sudah diberikan obatnya.

**Pengambilan Obat**

**Detail Obat**

Show 10 entries Search:

Kode Obat	Nama Obat
A231	Amoxilin

Showing 1 to 1 of 1 entries Previous 1 Next Close

**Tabel Pengambilan Obat**

Show 10 entries

No	No RM	Nama	Askes	Status Obat
2	07170006			Belum Diambil
1	07170002	Helmi Sukandar	Askes	Sudah Diambil

Showing 1 to 2 of 2 entries Previous 1 Next

## 10. Pembuatan Laporan

Petugas admin memilih ketentuan laporan sesuai yang diinginkan. Lalu menekan tombol cetak laporan.

Puskesmas Jayamekar

LOGOUT

Dashboard

Pasien

Dokter

Pelayanan

Lihat Data

Laporan

User

### Laporan Puskesmas Jayamekar

LAPORAN PASIEN

Pilih berdasarkan yang diinginkan

Kunjungan Salit

Poliklinik

Poli-Umum

Pilih Hari dan Bulan

Hari

Bulan

Hari

07

Cetak Laporan

### Daftar Pasien Poliklinik **Poli-Umum**

Puskesmas : Jayamekar  
Tanggal : 01-07-2017  
Tahun : 2017

Jumlah Pasien : 4  
Laki-laki : 4  
Perempuan : 0

No	No Rekam Medis	Nama Pasien	Umur	Jenis Kelamin	Tanggal Kunjungan	Diagnosa	Jenis Pasien	Jenis Asuransi	No Asuransi
1	07170002	Helmi Sukandar	29	Laki-Laki	22-07-2017	Demam yang tidak diketahui sebabnya	Asuransi	Askes	1110004447
2	07170001	Pradikta Andrianto	22	Laki-Laki	22-07-2017	Demam yang tidak diketahui sebabnya	Asuransi	JKN	11100022245
3	07170004	Junaedy	40	Laki-Laki	22-07-2017	Penyakit gagal jantung (Decompensatio cordis)	Asuransi	Jamkesmas	111872623000
4	07170006	Gilang Gumilar	26	Laki-Laki	30-07-2017	Demam yang tidak diketahui sebabnya	Asuransi	JKN	1111245755678