

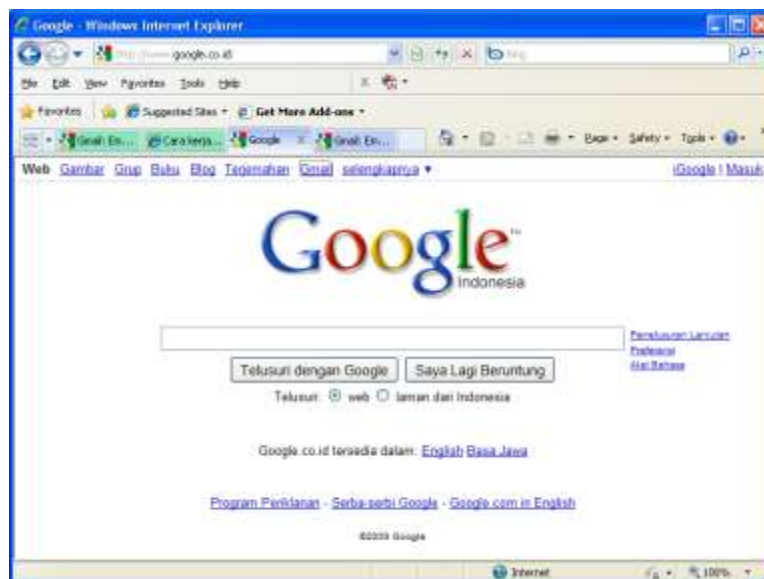
BAB IV Membuat E-electronics Mail (EMAIL)

Target Pencapaian

Siswa dapat membuat dan menggunakan salah satu fasilitas yang ada di internet yaitu email, dapat mengirim dan membaca email kepada orang lain.

4.1 Cara Mendaftar Email Gratis di Google

d



Gambar 4.1 Mendaftar E-Mail di Google Mail

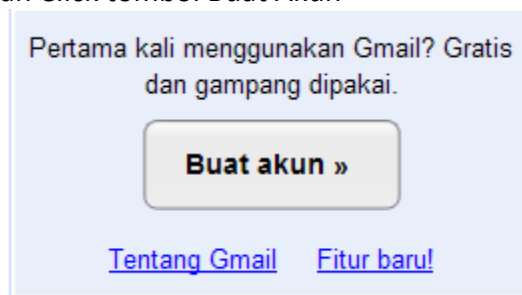
Setelah tampil seperti gambar di atas, klik Gmail, sampai muncul seperti di bawah ini:



Gambar 4.2 Halaman Utama Gmail

Langkah-langkahnya sebagai berikut:

Pada bagian kanan bawah Click tombol Buat Akun



Gambar 4.3. Tombol Buat Akun

Buat Akun

Akun Google memberi Anda akses ke layanan Gmail maupun [layanan Google lainnya](#). Jika Anda sudah punya Akun Google, silakan [masuk ke akun](#).

[Memulai dengan Gmail](#)

Nama Depan:

Nama Belakang:

Nama Login Yang Diinginkan: @gmail.com
Contoh: jsmith, john.smith

Buat sandi: [Kekuatan Password](#)
Paragrafnya minimum 8 karakter

Masukkan kembali sandi:

☒ Tetap masuk
 Pembuatan Akun Google serta-merta mengaktifkan pada layanan Rewayat Web. Rewayat Web merupakan fitur yang akan memberikan Anda lebih banyak pengalaman pribadi tentang Google yang mencakup hasil seluler dan rekomendasi yang lebih relevan. [Selengkapnya](#)



☒ Alihkan Rewayat Web

Pertanyaan Rahasia: Pilih pertanyaan
Jika Anda lupa sandi Anda kami akan meminta jawaban untuk pertanyaan rahasia Anda. [Selengkapnya](#)

Jawaban:

Email sekunder:
Alat ini digunakan untuk mengkonfirmasi account Anda jika Anda mengalami masalah atau lupa sandi Anda. Jika Anda tidak memiliki alamat email lain, Anda boleh mengosongkan isian ini. [Selengkapnya](#)

Lokasi: Indonesia

Verifikasi Kata: Ketik karakter yang Anda lihat pada gambar di bawah ini.

 
Huruf-huruf tidak dibedakan kapital atau tidak

Persyaratan Layanan: Mohon periksa Akun Google yang telah Anda masukkan di atas (pilihlah ulang mana saja sesuai keinginan), dan setuju Persyaratan Layanan di bawah.
[Versi yang dapat dicetak](#)

Syarat-Syarat Layanan Google
 Selamat Datang di Google!

1. Hubungan Anda dengan Google

1.1 Penggunaan produk, layanan, dan situs web Google oleh Anda (dalam dokumen ini secara keseluruhan disebut "Layanan") dan tidak termasuk setiap layanan yang disediakan kepada Anda oleh Google berdasarkan perjanjian tertulis terpisah) tunduk pada syarat-syarat

Dengan mengklik pada "Saya menyetujui" di bawah ini Anda setuju pada [Persyaratan Layanan](#) di atas dan juga [Kebijakan Program](#) dan [Kebijakan Privasi](#).

Gambar 4.4. Form pendaftaran email

Jika berhasil, maka tampilan akan menjadi seperti di bawah ini:

- Kemudian klik: **Saya siap** menampilkan account saya. Dengan melakukan perintah ini Anda siap menggunakan email anda.

Jika email sudah anda periksa, lakukan Sign out / Keluar dari sistem Google. Jadikan kebiasaan selalu menekan Sign out jika ingin mengakhiri penggunaan email.