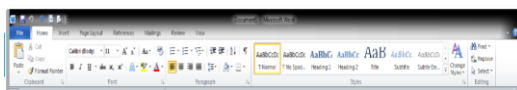
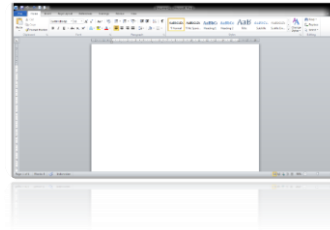


## PERTEMUAN I

Hani Imayanti, M.Kom

## TAMPILAN UTAMA WORD 2010



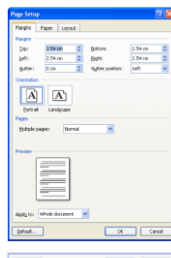
- a. Baris Judul (Title Bar)  
Baris judul berisi nama Jendela atau nama judul program aplikasi dan nama dokumen yang sedang dibuka.
- b. Ribbon Menu (baris Menu)  
Ribbon menu adalah barisan perintah berupa menu yang terletak di bawah baris judul. Word 2010 memiliki ribbon menu yang terdiri dari File, Home, Insert, Page Layout, Reference, Mailings, Review and View.
- c. Toolbar  
Toolbar digunakan untuk memilih dan menjalankan suatu perintah dengan cepat dan mudah, terutama untuk perintah – perintah yang sering digunakan. Toolbar ini berisi berbagai icon yang mewakili perintah – perintah tertentu.

*Ilmu Informatika – Bimbingan Belajar*

## MENGATUR MARGIN



## PAGE SETUP



## PARAGRAF

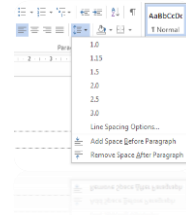


Jalan Pintas	Perintah
Ctrl + L	Paragraf ditampilkan dengan posisi rata kiri
Ctrl + E	Paragraf ditampilkan dengan posisi rata tengah
Ctrl + R	Paragraf ditampilkan dengan posisi rata kanan
Ctrl + J	Paragraf ditampilkan dengan posisi rata kiri kanan


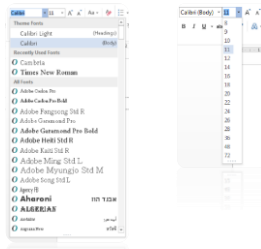
## INDENTANSI



## SPASI



## FORMAT KARAKTER



TERIMA KASIH